



CENTRALES ELECTRICAS DE NARIÑO S.A. E.S.P

ESTADOS FINANCIEROS

AL 30 DE JUNIO DE 2024

CIFRAS PRESENTADAS EN PESOS COLOMBIANOS

SUBGERENCIA ADMINISTRATIVA Y FINANCIERA

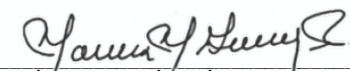
Julio 2024

CENTRALES ELECTRICAS DE NARIÑO S.A. E.S.P.
ESTADOS DE SITUACION FINANCIERA
(Expresados en pesos colombianos)



| | 30 de Junio 2024 | 31 de Marzo 2024 |
|--|-----------------------------|-----------------------------|
| ACTIVOS | | |
| Efectivo y equivalentes en efectivo | 11.787.598.472 | 25.892.249.922 |
| Cuentas por cobrar | 150.288.547.114 | 140.396.970.992 |
| Préstamos por cobrar | 69.468.044 | 101.482.641 |
| Inventarios | 6.051.260.415 | 6.321.634.571 |
| Otros activos no financieros | 53.325.179.680 | 46.246.579.735 |
| TOTAL ACTIVOS CORRIENTES | 221.522.053.725 | 218.958.917.861 |
| Inversiones | 7.635.174.188 | 7.635.174.188 |
| Cuentas por cobrar | 7.413.977.359 | 5.168.242.955 |
| Préstamos por cobrar | 535.301.166 | 503.598.856 |
| Propiedad, planta y equipo | 528.793.818.485 | 531.107.207.994 |
| Propiedades de inversión | 123.888.215 | 124.391.654 |
| Activos intangibles | 15.755.824.640 | 16.144.740.320 |
| Otros activos no financieros | 1.751.210.304 | 1.340.892.002 |
| TOTAL ACTIVOS NO CORRIENTES | 562.009.194.357 | 562.024.247.969 |
| TOTAL ACTIVOS | 783.531.248.082 | 780.983.165.830 |
| PASIVOS | | |
| Préstamos por pagar | 74.676.090.454 | 91.735.322.055 |
| Cuentas por pagar | 56.685.111.221 | 53.081.577.615 |
| Impuestos y contribuciones | 21.827.125.833 | 12.244.622.532 |
| Beneficios a empleados | 5.796.093.067 | 4.558.380.049 |
| Beneficios a empleados post empleo | 7.002.392.854 | 9.700.624.470 |
| Otros pasivos | 3.880.118.689 | 3.876.092.531 |
| TOTAL PASIVOS CORRIENTES | 169.866.932.118 | 175.196.619.252 |
| Préstamos por pagar | 150.756.782.424 | 150.756.782.424 |
| Beneficios a empleados | 8.428.825.385 | 8.389.878.196 |
| Beneficios a empleados post empleo | 64.455.645.454 | 62.714.429.956 |
| Litigios y demandas | 8.775.911.897 | 9.169.171.287 |
| Impuestos diferidos | 35.913.237.101 | 35.913.237.101 |
| TOTAL PASIVOS NO CORRIENTES | 268.330.402.261 | 266.943.498.964 |
| TOTAL PASIVOS | 438.197.334.379 | 442.140.118.216 |
| PATRIMONIO | | |
| Capital suscrito y pagado | 91.671.179.910 | 91.671.179.910 |
| Prima en colocación de acciones | 8.371.606.031 | 8.371.606.031 |
| Reservas | 19.829.271.587 | 19.829.271.587 |
| Resultados de ejercicios anteriores | 12.310.301.220 | 12.310.301.220 |
| Resultado del ejercicio | 13.774.131.137 | 7.283.265.049 |
| Impactos transición al nuevo marco de regulación | 217.791.047.886 | 217.791.047.886 |
| Otro resultado integral | -18.413.624.068 | -18.413.624.069 |
| TOTAL PATRIMONIO NETO | 345.333.913.703 | 338.843.047.614 |
| TOTAL PASIVOS Y PATRIMONIO | 783.531.248.082 | 780.983.165.830 |




IVÁN LÓPEZ SALAZAR
Representante Legal 

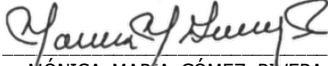

MÓNICA MARÍA GÓMEZ RIVERA
Contador Público
Tarjeta profesional No. 71765-T

CENTRALES ELECTRICAS DE NARIÑO S.A. E.S.P.
ESTADOS DE RESULTADOS
(Expresados en pesos colombianos)



| | 30 de Junio 2024 | 30 de Junio 2023 |
|---|-----------------------------|-----------------------------|
| Ingresos Operacionales | 349.336.628.732 | 296.385.807.895 |
| Costo de ventas | 276.796.008.552 | 254.913.790.698 |
| UTILIDAD BRUTA | \$ 72.540.620.180 | \$ 41.472.017.197 |
| Gastos de administración y operación | 17.267.863.025 | 13.758.606.757 |
| Deterioro, provisiones, depreciaciones y amortizaciones | 17.759.948.095 | 14.224.611.001 |
| RESULTADO DE ACTIVIDADES DE LA OPERACIÓN | \$ 37.512.809.060 | \$ 13.488.799.439 |
| Ingresos financieros | 721.822.950 | 693.113.502 |
| Costos por préstamos | 16.006.925.067 | 12.408.003.411 |
| COSTO FINANCIERO NETO | -\$ 15.285.102.117 | -\$ 11.714.889.909 |
| Otros ingresos no operacionales | 6.494.425.940 | 7.481.653.483 |
| Otros gastos no operacionales | 5.291.511.566 | 6.820.436.473 |
| RESULTADO NO OPERACIONAL NETO | \$ 1.202.914.374 | \$ 661.217.010 |
| RESULTADO ANTES DE IMPUESTO | \$ 23.430.621.317 | \$ 2.435.126.540 |
| Impuesto a las ganancias corriente | 9.656.490.180 | 976.266.919 |
| RESULTADO NETO | \$ 13.774.131.137 | \$ 1.458.859.621 |


IVÁN LÓPEZ SALAZAR
Representante Legal 


MÓNICA MARÍA GÓMEZ RIVERA
Contador Público
Tarjeta profesional No.71765-T